























BRISE-SOLEIL ORIENTABLES DYNAMATIC

COLORIS STANDARDS DES LAMES

Référence	Coloris standards des lames											
	Aspect	Description		Équivalence RAL	Classe	Réflexion solaire en %	Gtot* selon DIN 67507	Z 90	Z 70	C 80 C 80SLIM	F 80	DC 96
9002	Lisse	Blanc Gris		9002	4	62 %	0,044	X	X	X		
9010	Lisse	Blanc Pur		9010	4	74 %	0,034	✓	✓	✓		✓
9016	Lisse	Blanc Trafic		9016	4	76 %	0,032	✓	✓	✓	✓	
9006	Lisse	Aluminium Blanc Brillant		9006	4	58 %	0,048	✓	✓	✓	✓	✓
9007	Lisse	Aluminium Gris Brillant		9007	4	39 %	0,064	✓	✓	✓	✓	✓
DB 702	Lisse	Gris Perle			4	29 %	0,073	X	X	X		
DB 703	Lisse	Gris Foncé Brillant			4	23 %	0,078	✓	✓	✓		
7038	Lisse	Gris Agathe		7038	4	39 %	0,064	✓	✓	✓		✓
7022	Lisse	Gris Terre d'ombre		7022	4	60 %	0,08	✓	✓	✓	✓	
7016	Lisse	Gris Anthracite		7016	4	17 %	0,083	✓	✓	✓	X	✓
7048	Lisse	Perle Gris Souris or Brillant		7048	4	34 %	0,069	✓	✓	✓		✓
7035	Lisse	Gris Lumière		7035	4	51 %	0,054	✓	✓	✓		
6005	Lisse	Verre Mousse		6005	4	22 %	0,079	X	X	X		
VSR 780	Lisse	Bronze Clair			4	22 %	0,079	✓	✓	✓	X	
8014	Lisse	Brun		8014	4	8 %	0,091	✓	✓	✓		
9005	Lisse	Noir Satiné		9005	4	5 %	0,094	✓	✓	✓		
1015	Lisse	Ivoire		1015	4	66 %	0,041	✓	✓	✓		
3000 S	Structuré	Rouge Feu Structuré		3000	4	60 %	0,05	✓		✓		
3004	Lisse	Rouge Pourpre		3004	4	35 %	0,068	X	X	X		
5002	Lisse	Bleu Outremer		5002	4	32 %	0,07	X	X	X		
5014	Lisse	Bleu Pigeon		5014	4	39 %	0,064	✓	✓	✓		

Coloris non contractuels.

Remarques importantes : de légères différences de teintes entre les lames sont possibles en raison du procédé de coloration.

✓ Couleur standard

X Couleur non standard avec plus value